

REPORTE INVERSIÓN EXTRANJERA DIRECTA



2023

NUEVO LEÓN - MÉXICO

www.investmonterrey.com



IED en México por Entidad Federativa 2023

Al cierre de 2023 Nuevo León mantuvo su liderazgo en la atracción de Inversión Extranjera Directa, posicionándose en segundo lugar (excluyendo a la Ciudad de México), después de Sonora, entre todas las entidades federativas, captando \$2,537.5 millones de dólares, representando el 7% del total nacional.

La cifra preliminar de \$36,058 millones de dólares captada a nivel nacional en 2023, es un 2.17% mayor a la cifra preliminar de 2022 (\$35,291.6. millones de dólares).

IED 2023		
	CIFRAS EN MILLONES DE DÓLARES	PARTICIPACIÓN
CIUDAD DE MÉXICO	\$11,197	31%
SONORA	\$2,706	8%
NUEVO LEÓN	\$2,537	7%
JALISCO	\$2,028	6%
CHIHUAHUA	\$1,980	5%
ESTADO DE MÉXICO	\$1,927	5%
BAJA CALIFORNIA	\$1,473	4%
AGUASCALIENTES	\$1,379	4%
SAN LUIS POTOSÍ	\$1,116	3%
QUERÉTARO	\$1,107	3%
BAJA CALIFORNIA SUR	\$1,041	3%
QUINTANA ROO	\$985	3%

TOTAL NACIONAL:
\$36,058

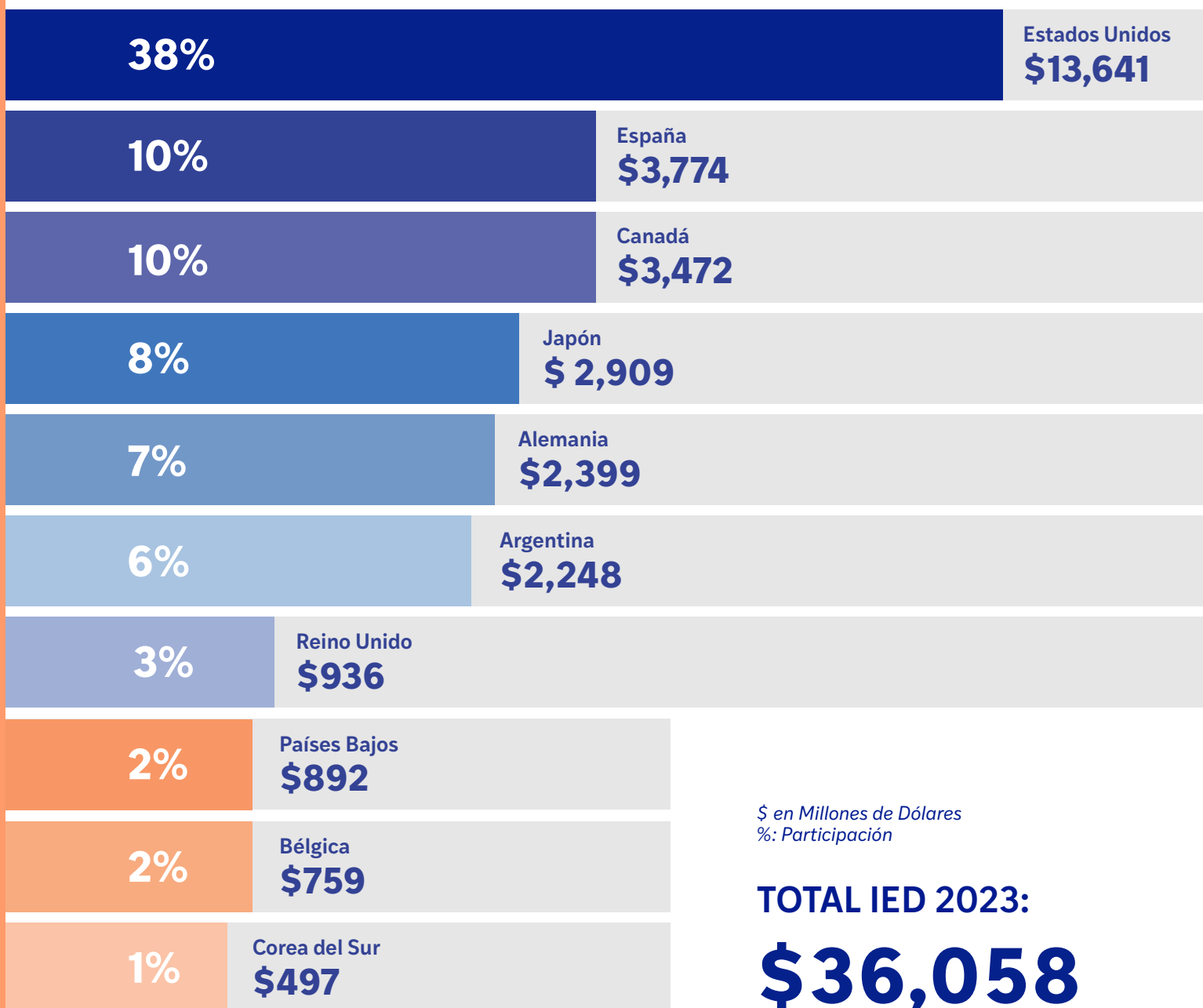
IED TOTAL 2006 - 2023		
	CIFRAS EN MILLONES DE DÓLARES	PARTICIPACIÓN
CIUDAD DE MÉXICO	\$117,651	21%
NUEVO LEÓN	\$48,596	9%
ESTADO DE MÉXICO	\$47,149	8%
JALISCO	\$32,821	6%
CHIHUAHUA	\$32,148	6%
BAJA CALIFORNIA	\$25,122	5%
GUANAJUATO	\$22,431	4%
COAHUILA	\$31,324	4%
TAMAULIPAS	\$19,048	3%
QUERÉTARO	\$17,304	3%
VERACRUZ	\$16,744	3%
SAN LUÍS POTOSÍ	\$15,758	3%

TOTAL NACIONAL:
\$383,594

IED en México por país de Origen 2023

En relación al origen de la IED en México, el mayor inversionista en el país es Estados Unidos, representando un 37.8% de la IED captada en 2023.

Al igual que Estados Unidos, también destacan los países de España, Canadá, Japón, Japón y Alemania.




\$ en Millones de Dólares
%: Participación

TOTAL IED 2023:
\$36,058

IED en México por Sector 2023

En 2023 el sector con mayor IED en México fue el de Industrias Manufactureras, representando el 50% del total de inversión captada.

\$ en Millones de Dólares
%: Participación



TOTAL IED 2023:
\$36,058

IED en Nuevo León 2023

En 2023, Nuevo León se posicionó como el segundo estado con mayor captación de Inversión Extranjera Directa (excluyendo la Ciudad de México), registrando \$2,537.5 millones de dólares, representando el 7% del total nacional.

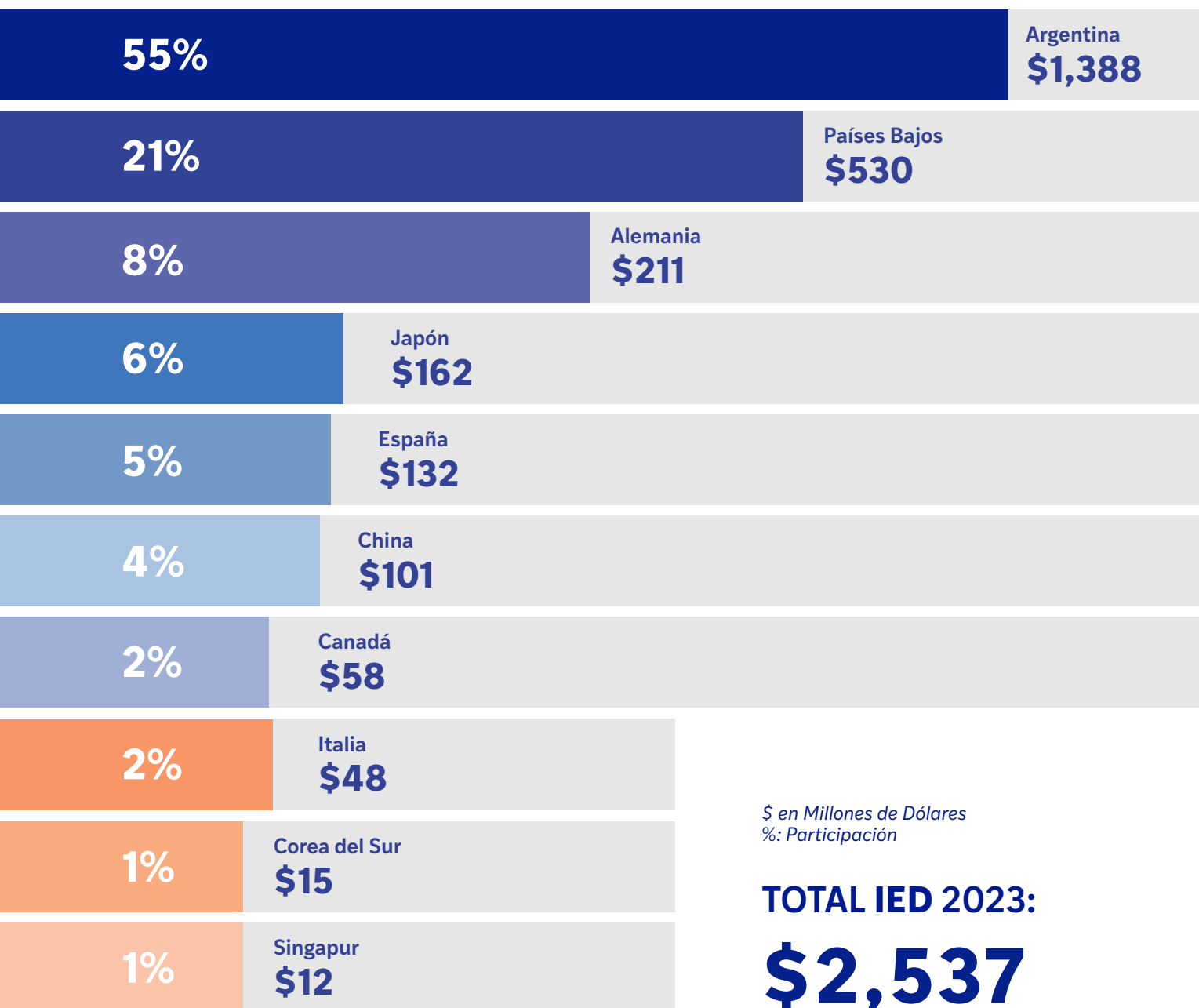
Nuevo León ocupa el primer lugar nacional (solo después de la Ciudad de México) en atracción de IED en México con un monto total de \$48,595.6 millones de dólares desde 2006.



IED en Nuevo León por País de Origen 2023

En relación al origen de la IED en Nuevo León, el mayor inversionista en el estado es Argentina, con más del 54% de la IED captada en 2023.

Al igual que Argentina, también destacan Países Bajos, Alemania, Japón y España.

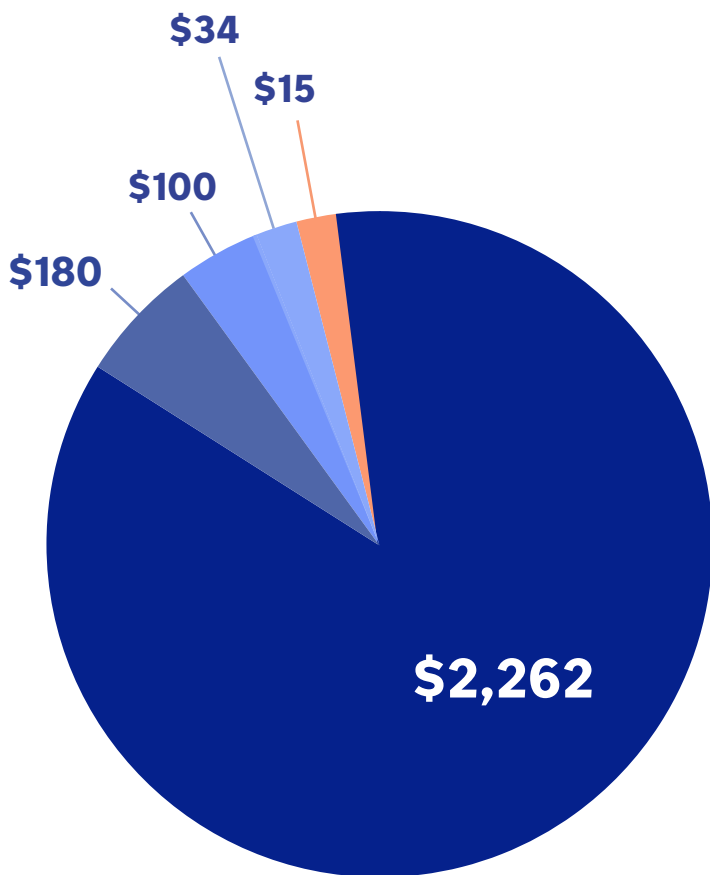


\$ en Millones de Dólares
%: Participación

TOTAL IED 2023:
\$2,537

IED en Nuevo León por Sector 2023

En 2023 el sector con mayor IED en Nuevo León fue el de Industrias Manufactureras, representando el 89% del total de inversión captada.



TOP 5

- Industrias Manufactureras
- Servicios Financieros
- Información en Medios Masivos
- Comercialización de Energía Eléctrica
- Servicios Profesionales, Científicos y Técnicos

\$ en Millones de Dólares
%: Participación

TOTAL IED 2023:
\$2,537

IED EN SECTOR DE INDUSTRIAS MANUFACTURERAS

Nuevo León se posicionó como primer lugar nacional en atracción de IED en Industrias Manufactureras en 2023 (sin incluir CDMX).

TOP 3	1. Nuevo León	2. Chihuahua	3. Estado de México
Inversión	\$2,262	\$1,819	\$1,642
Participación Nacional	13%	10%	9%
TOTAL NACIONAL			\$18,081

HALLAZGOS IMPORTANTES EN RELACIÓN A LAS CIFRAS DE IED EN NUEVO LEÓN EN 2023

En 2023, de los \$2,537.5 millones de dólares registrados en Nuevo León, la ‘reversión de utilidades’ representó \$2,183 (86%), demostrando la gran confianza y el éxito de las operaciones de las empresas multinacionales haciendo negocios en Nuevo León.

En 2023 cuatro países asiáticos se posicionan en el top 10 de inversionistas en Nuevo León; Japón, China, Corea del Sur y Singapur.

POR PAÍS DE ORIGEN

Argentina

Durante el 2023 Argentina fue el país que más invirtió en Nuevo León. Con \$1,388.3 millones de dólares, representó el 54% del total de la IED atraída por el estado.

China

En el 2023 Nuevo León se posicionó como el estado con mayor IED proveniente de China, captando \$101.2 millones de dólares. Esta cifra representó el 67% del total captado a nivel nacional (\$151.4 millones de dólares).

Países Bajos

Al cierre del 2023 Países Bajos fue el segundo país que más invirtió en Nuevo León. Con \$530.3 millones de dólares, representó el 20.9% del total de la IED atraída por el estado.

Italia

En el 2023 Nuevo León se posicionó como el estado con mayor IED proveniente de Italia con \$48 millones de dólares, cifra 93% mayor que el segundo lugar en la lista.



HALLAZGOS IMPORTANTES EN RELACIÓN A LAS CIFRAS DE IED EN NUEVO LEÓN

2023

POR SECTOR

Industrias Manufactureras

Nuevo León representa el 12.5% de la IED en Industrias Manufactureras a nivel nacional en 2023, primer lugar nacional.

La IED en el sector de Industrias Manufactureras registrada en Nuevo León en 2023 (\$2,261.9 millones de dólares) fue 24.3% más alta que la del segundo estado en la lista, Chihuahua (\$1,818.9 millones de dólares).



INVEST MONTERREY

www.investmonterrey.com

